



# Bretagne Vietnam

## Assemblée Générale

20/11/2020

[kpmg.fr](http://kpmg.fr)

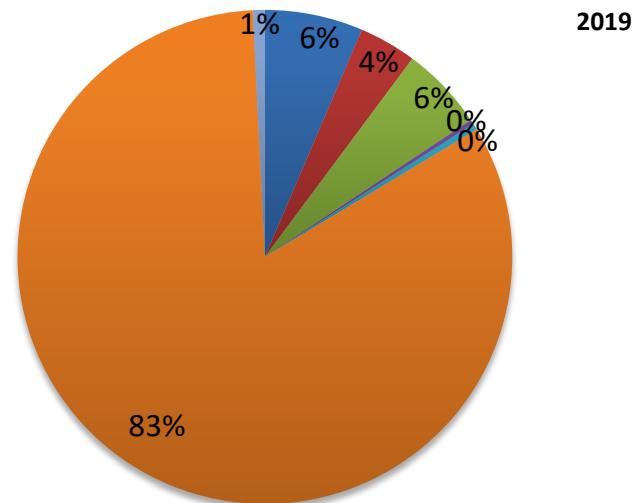
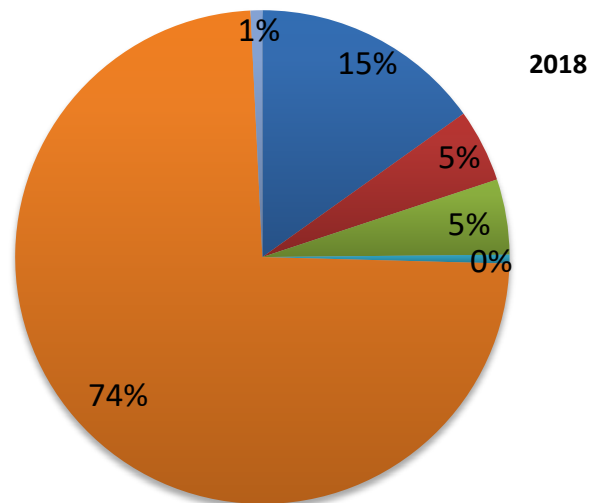


# Un résultat net positif

	Réel 2018	Réel 2019	Variation	%
Produits d'exploitation	170 308	169 377	-931	-1%
Charges d'exploitation	167 420	154 444	-12 976	-8%
<b>Résultat d'exploitation</b>	<b>2 889</b>	<b>14 934</b>	<b>12 045</b>	<b>417%</b>
Autres produits financiers	1 316	1 338	22	2%
<b>Résultat financier</b>	<b>1 316</b>	<b>1 338</b>	<b>22</b>	<b>2%</b>
Prix sur challenge regional CMB	0	0	0	
Legs	0	0	0	
<b>Résultat exceptionnels</b>	<b>0</b>	<b>0</b>	<b>0</b>	
IS sur produits financiers	242	212	-30	-12%
<b>Résultat net</b>	<b>3 963</b>	<b>16 060</b>	<b>12 097</b>	<b>305%</b>

# Les ressources 2019

	Réel 2018	Réel 2019
Subventions	25 967	10 963
Vente de produits artisanaux	8 205	6 393
Ventes de journées	8 469	9 376
Collectes tombola	0	504
Dons manuels non affectés	990	700
Dons manuels affectés	126 678	141 442
Autres produits financiers	1 316	1 338
Reprise sur fonds propres	0	0
Prix sur challenge regional CMB	0	0
Legs	0	0



- Subventions
- Vente de produits artisanaux
- Ventes de journées
- Collectes tombola
- Dons manuels non affectés
- Dons manuels affectés
- Autres produits financiers
- Reprise sur fonds propres

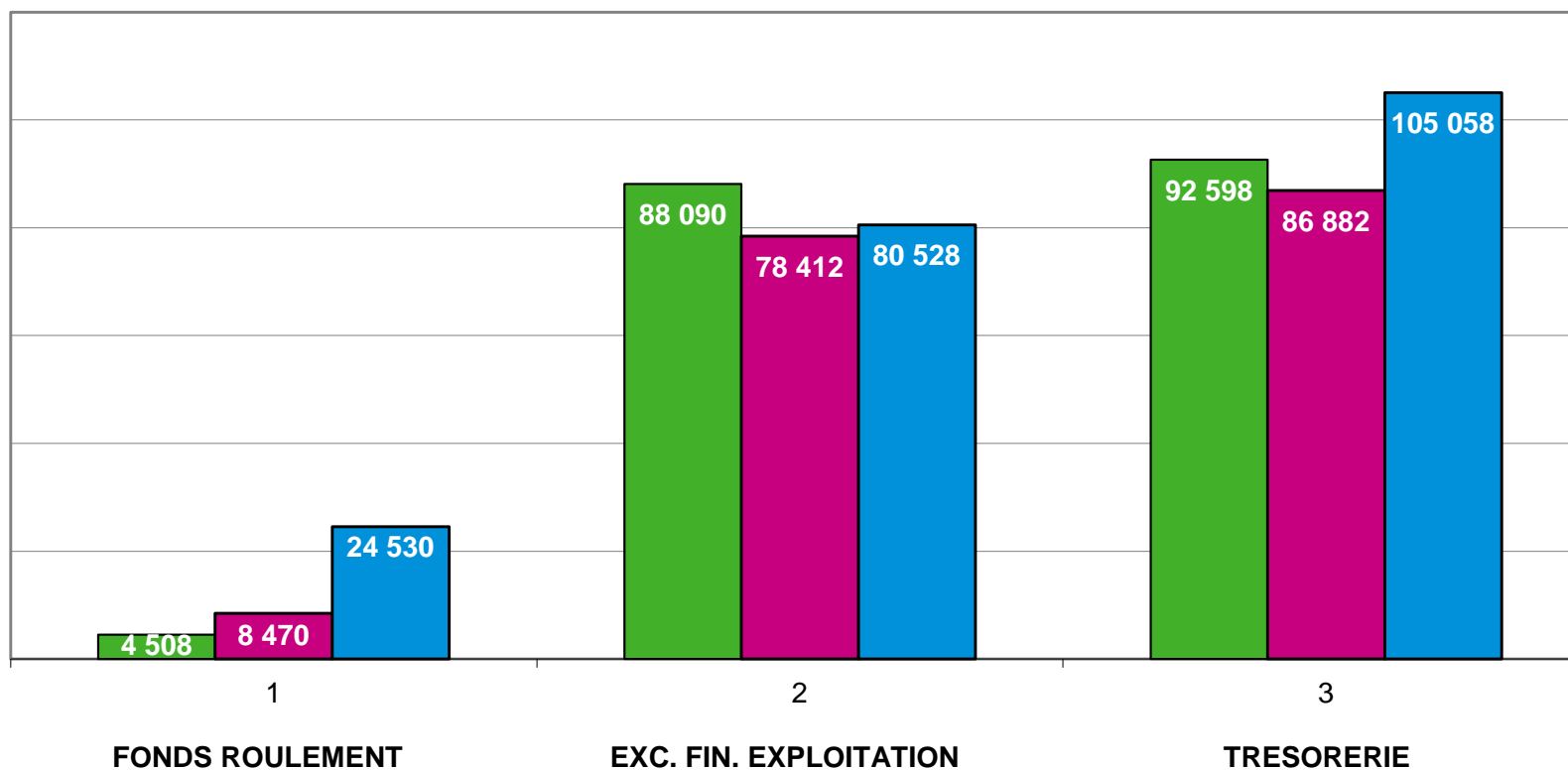
# Les charges 2019

	2018	2019	Variation	%
Dons exceptionnels	1 049	931	-119	-11%
OGCDC Enfants handicapés	14 482	16 483	2 001	14%
Frais fonct. à Hué : Sal. Coordinateurs	4 645	6 144	1 499	32%
Micro crédits et micro projets	-2 640	2 400	5 040	-191%
Construction écoles	0	0	0	
Scolarité et équipements des écoles	77 715	79 636	1 920	2%
Kim Long apprentis	19 213	9 031	-10 182	-53%
Construction maison Phu Vang	0	0	0	
Programme lait de soja	10 262	8 169	-2 094	-20%
Projet sur la province P	16 818	4 125	-12 693	-75%
Dispensaire de Huong So	1 405	969	-436	-31%
Bio-gaz	939	5 368	4 429	472%
<b>Dons sociaux au Vietnam</b>	<b>143 890</b>	<b>133 256</b>	<b>-10 634</b>	<b>-7%</b>
Coût des achats vendus	8 061	7 640	-421	-5%
Déplacements des bénévoles	4 592	2 173	-2 420	-53%
Frais généraux	10 876	11 375	499	5%
<b>Frais de fonctionnement</b>	<b>23 530</b>	<b>21 188</b>	<b>-2 342</b>	<b>-10%</b>
IS sur produits financiers	242	212	-30	-12%
<b>CHARGES</b>	<b>167 661</b>	<b>154 656</b>	<b>-12 976</b>	<b>-8%</b>

# Situation financière au 31 décembre 2019

EMPLOIS	31/12/2017	31/12/2018	31/12/2019	RESSOURCES	31/12/2017	31/12/2018	31/12/2019
Immobilisations Incorporelles Immobilisations Corporelles Immobilisations Financières	15	15	15	Fonds associatifs Report à nouveau Résultat de l'exercice Provision réserve Trésorerie Emprunts	20 296 -15 773	4 523 3 962	8 485 16 060
<b>Biens stables</b>	<b>15</b>	<b>15</b>	<b>15</b>	<b>Financements stables</b>	<b>4 523</b>	<b>8 485</b>	<b>24 545</b>
				<b>FONDS DE ROULEMENT</b>	<b>4 508</b>	<b>8 470</b>	<b>24 530</b>
Marchandise Créances clients Avances de trésorerie aux associations Produits à recevoir Charges constatées d'avance	4 521 7 859 2 343	2 663 23 978 2 637	2 716 14 910 5 308	Dettes fournisseurs Avances de trésorerie des associations Dettes fiscales et sociales Autres Dettes Produits constatés d'avance	335 102 478	242 107 448	212 103 250
<b>Biens du cycle d'expl.</b>	<b>14 723</b>	<b>29 278</b>	<b>22 934</b>	<b>Financements du cycle d'expl.</b>	<b>102 813</b>	<b>107 690</b>	<b>103 462</b>
				<b>EXCEDENT D'EXPL.</b>	<b>88 090</b>	<b>78 412</b>	<b>80 528</b>
Disponibilités	92 598	86 882	105 058	Solde créditeur			
<b>TRESORERIE POSITIVE</b>	<b>92 598</b>	<b>86 882</b>	<b>105 058</b>	<b>TRESORERIE NEGATIVE</b>	<b>0</b>	<b>0</b>	<b>0</b>

# Evolution de la situation financière sur 3 ans



■ 31/12/2017

■ 31/12/2018

■ 31/12/2019

# Les ressources prévisionnelles 2020

	Réel 2018	Réel 2019	Budget 2020
Subventions	25 967	10 963	17 600
Vente de produits artisanaux	8 205	6 393	7 000
Ventes de journées	8 469	9 376	3 500
Collectes tombola	0	504	0
Dons manuels non affectés	990	700	0
Dons manuels affectés	126 678	141 442	134 700
Autres produits financiers	1 316	1 338	1 500
Reprise sur fonds propres	0	0	0
Prix sur challenge regional CMB	0	0	0
Legs	0	0	0
<b>RESSOURCES</b>	<b>171 624</b>	<b>170 715</b>	<b>164 300</b>

# Les charges prévisionnelles 2020

	Réel 2018	Réel 2019	Budget 2020
Achats de marchandises	6 203	7 693	2 000
Variation de stocks de marchandises	1 858	-53	0
Fournitures administratives	4 249	4 317	4 050
Locations immobilières	427	491	1 000
Primes d'assurances multirisques	962	962	1 000
Honoraires	929	850	1 000
Transports des bénévoles	4 592	2 173	4 000
Missions réceptions	77	34	500
Frais postaux et de télécom	3 738	4 244	3 000
Services bancaires et assimilés	323	364	450
Cotisations diverses	172	113	500
Dons sociaux au Vietnam	143 890	133 256	139 900
IS sur produits financiers	242	212	
<b>CHARGES</b>	<b>167 662</b>	<b>154 656</b>	<b>157 400</b>



# Résultat Prévisionnel 2020

	Réel 2018	Réel 2019	Budget 2020
RESSOURCES	171 624	170 715	164 300
TOTAL DES CHARGES	167 662	154 656	157 400
RESULTAT NET	3 963	16 060	6 900
FONDS PROPRES	8 485	24 545	31 445

# Contacts

**Audrey DUHOUX**

**Expert Conseil**

**KPMG**

Tel: + 0223463400

[ADUHOUX@KPMG.FR](mailto:ADUHOUX@KPMG.FR)